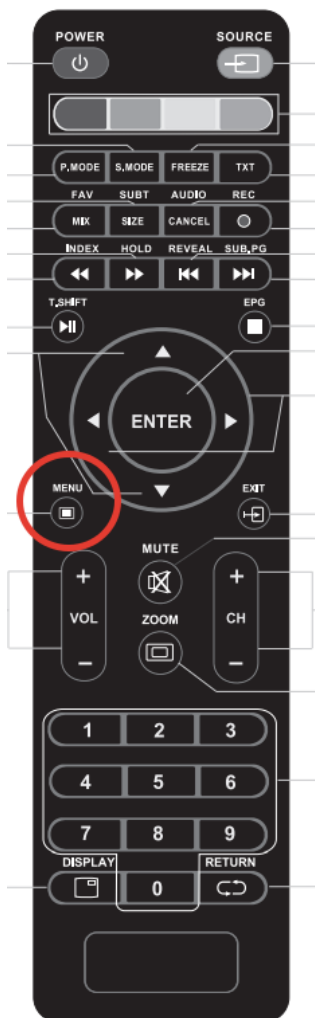


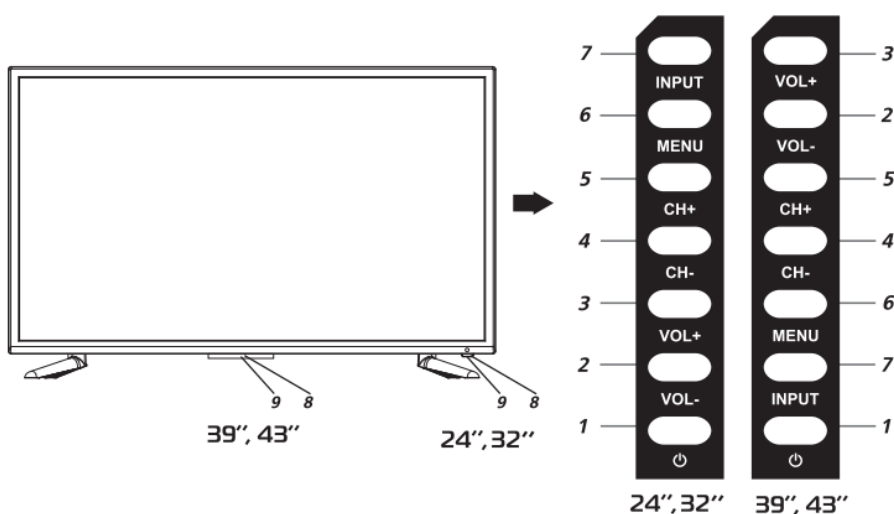
# DIGMA

## Настройка цифровых каналов



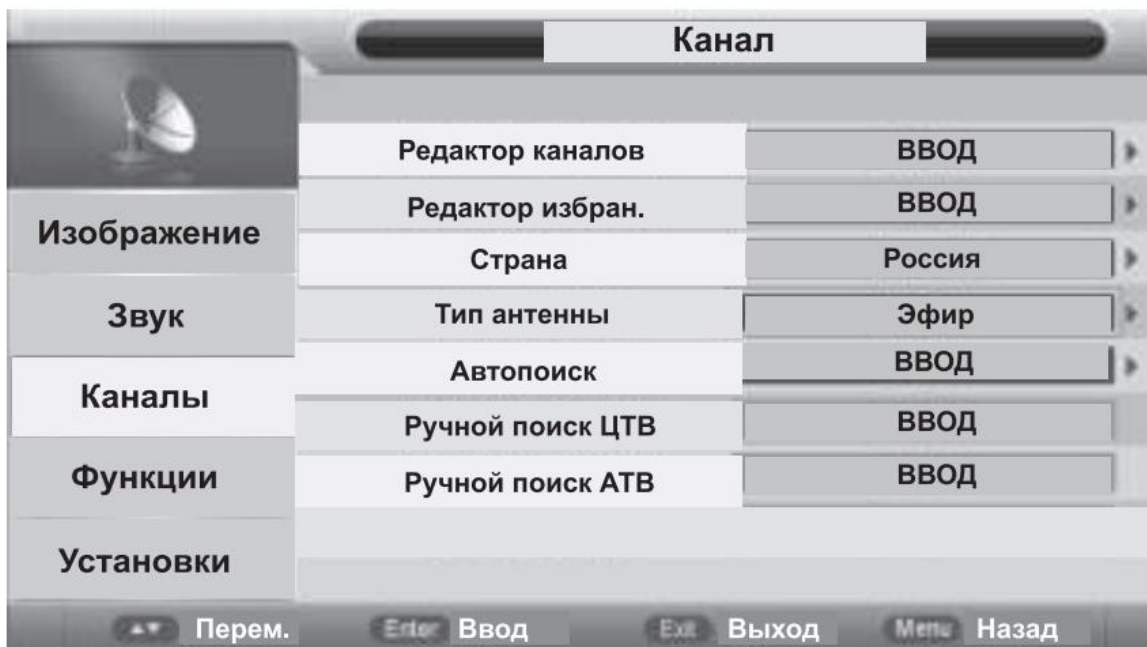
1. На пульте нажимаем кнопку Menu. Она находится выше кнопок громкости звука

1.1 Если по какой-то причине отсутствует пульт, настраивать можно и кнопками на ТВ. Они находятся справа, сбоку



В зависимости от диагонали, их расположение разное

2. Стрелками на пульте выбираем раздел «каналы». Меняем «тип антенны» на «кабель»



3. Далее выбираем автопоиск. Нажимаем enter. Здесь на выбор появляется тип каналов. ЦТВ – цифровые каналы, АТВ – аналоговые каналы. Можно выбрать «Все». Выбираем нужную строчку и нажимаем enter"



4. На следующем экране меняем тип поиска на «полный». Остальное менять не требуется. Выбираем «старт»

